

В ПОЖАРООПАСНЫЙ СЕЗОН В ЛЕСУ **НЕДОПУСТИМО:**

- пользоваться открытым огнем;
- употреблять на охоте пыжи из легковоспламеняющихся или тлеющих материалов;
- оставлять промасленный или пропитанный горячими веществами обтирочный материал;
- заправлять горячим баки двигателей, использовать неисправные машины, курить или пользоваться открытым огнем вблизи машин, заправляемых горючим;
- оставлять бутылки или осколки стекла, так как они способны сработать как зажигательные линзы;
- выгнать траву под деревьями, на лесных полянах, прогалинах, а также стерню на полях, в лесу;
- разводить костры в хвойных молодняках, на торфяниках, лесосеках, в местах с сухой травой, под кронами деревьев, а также на участках поврежденного леса.
- неконтролируемое горение растительности, в том числе древесной приводящее к опустошению местности гибели и животных.

ВИНОВНЫЕ В НАРУШЕНИИ ЭТИХ ПРАВИЛ НЕСУТ ДИСЦИПЛИНАРНУЮ, АДМИНИСТРАТИВНУЮ ИЛИ УГОЛОВНУЮ ОТВЕТСТВЕННОСТЬ

Телефоны экстренного реагирования

Единая служба спасения




**101
(112)**

Скорая помощь



103



ПАМЯТКА

населению
Старошайговского
муниципального района
по правилам поведения в
условиях особого
противопожарного режима
в пожароопасный сезон при
высоких классах пожарной
опасности
(3 – 5 кл.) в лесах

Лесной пожар

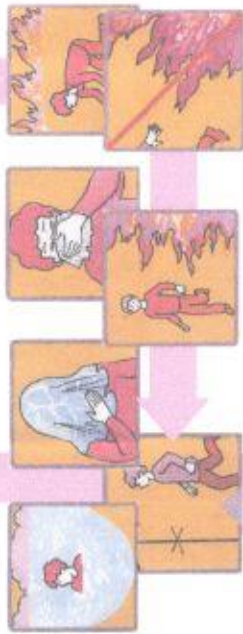
ЛЕСНОЙ ПОЖАР

ЧТО ДЕЛАТЬ:

В ЗОНЕ ЛЕСНОГО ПОЖАРА:

- ОЖИВИТЕСЬ В БЛИЖАЙШИЙ ВОДОЕМ
- НАЙДИТЕСЬ МОКРОЙ ОДЕЖДОЙ
- ДЫШИТЕ ЧЕРЕЗ МОКРОЙ ПЛАТОК ИЛИ СМОЧЕННУЮ ОДЕЖДУ
- ДЛЯ ПРЕОДОЛЕНИЯ НЕХВАТКИ КИСЛОРОДА ПРИГНИТЕСЬ К ЗЕМЛЕ
- ВЫХОДИТЕ ИЗ ЛЕСА БЫСТРО И ТОЛЬКО В НАПРАВЛЕНИИ ВЕТРА
- БЕГИТЕ ВДОЛЬ ФРОНТА ОГНЯ
- НЕ ОБГОНЯЙТЕ ЛЕСНОЙ ПОЖАР

В ЛЕСУ, ГДЕ ВОЗНИК ПОЖАР:



- ВЫБЕРИТЕ МАРШРУТ ВЫХОДА ИЗ ЛЕСА В БЕЗОПАСНОЕ МЕСТО
- ОПРЕДЕЛИТЕ НАПРАВЛЕНИЕ ВЕТРА И РАСПРОСТРАНЕНИЯ ОГНЯ

ПРАВИЛА БЕЗОПАСНОГО ТУШЕНИЯ



НЕБОЛЬШОГО ПОЖАРА В ЛЕСУ:

- ПОЧУВСТВОВАВ ЗАПАХ ДЫМА, ОПРЕДЕЛИТЕ, ЧТО ИГДЕ ГОРИТ
- ОТХОДИТЕ В БЕЗОПАСНОЕ МЕСТО
- ПРИНЯВ РЕШЕНИЕ ТУШИТЬ НЕБОЛЬШОЙ ПОЖАР, ПОШЛИТЕ ЗА ПОМОЩЬЮ В НАСЕЛЕННЫЙ ПУНКТ



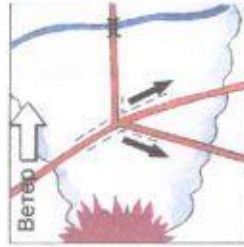
ПРИ НЕБОЛЬШОМ ПОЖАРЕ ЗАЛИВАЙТЕ ОГОНЬ ВОДОЙ ИЗ БЛИЖАЙШЕГО ВОДОЕМА ИЛИ ЗАСЫПАЙТЕ ЕГО ЗЕМЛЕЙ

СМЕТАЙТЕ ПЛАМЯ 1,5-2 М ПУЧКОМ ИЗ ВЕТОК ЛИСТВЕННЫХ ДЕРЕВЬЕВ, МОКРОЙ ОДЕЖДОЙ, ПЛОТНОЙ ТКАНЬЮ

НЕБОЛЬШОЙ ОГОНЬ НА ЗЕМЛЕ ЗАТАПТЫВАЙТЕ, НЕ ДАВАЙТЕ ЕМУ ПЕРЕКИНУТЬСЯ НА ДЕРЕВЬЯ

НЕ УХОДИТЕ, ПОКА НЕ УБЕДИТЕСЬ, ЧТО ОГОНЬ ПОТУШЕН

ПРАВИЛА ВЫХОДА ИЗ ЗОНЫ ПОЖАРА:



- ОПРЕДЕЛИТЕ, В КАКОЙ СТОРОНЕ ОТ ВАС НАХОДИТСЯ ОГОНЬ И КУДА ДУЕТ ВЕТЕР;
- ВЫХОДИТЕ ИЗ ОПАСНОЙ ЗОНЫ ТОЛЬКО ВДОЛЬ РАСПРОСТРАНЕНИЯ ПОЖАРА

направление

вывода людей

КЛАССИФИКАЦИЯ ЛЕСНЫХ ПОЖАРОВ:

СЛАБЫЕ		
низовые	До 1 м/мин До 50 см	
поверхностные	До 0,25 м/мин До 25 см	
верховые	До 3 м/мин	
СРЕДНИЕ		
низовые	1-3 м/мин До 1,5 м	
поверхностные	До 0,5 м/мин До 50 см	
верховые	До 100 м/мин	
СИЛЬНЫЕ		
низовые	Сильнее 3 м/мин Более 1,5 м	
поверхностные	Более 0,5 м/мин Более 50 см	
верховые	Сильнее 100 м/мин	